

もっと便利に！
もっと身近に！

2024.3.1
リニューアル！

戸田市立図書館 新システム 導入！



戸田市立図書館
マスコットキャラクター
「みみずくのみみちゃん」

その1

貸出券を
スマホに
表示できる！



その2

読書の記録が
のこせる！



その3

WEB から
本のリクエストが
できる！



その4

スマホから
図書館手続き
ができる！



その5

マイナンバー
カードが貸出券
として使える！



その他

- ・新着資料案内メール
- ・パスワード強化

くわしくは戸田市立図書館ホームページへ
<https://library.toda.saitama.jp/>



新機能 その1
貸出券を
スマホに
表示できる！

スマートフォン版
ホームページの
URL はこちら



<https://library.toda.saitama.jp/opw/OPS/OPSINDEX.CSP>

スマホ版図書館ホームページからログインすると、
貸出券のバーコードが表示できます。
事前のお申込みは不要です。
貸出券番号とパスワードがあればすぐに利用できます。



スマホ版ページで
右上のボタンから
ログインします。

ここを押すと
非表示になります。
もう1度押せば
表示されます。

新機能 その2
読書の記録が
のこせる！

みみちゃん
のパパ



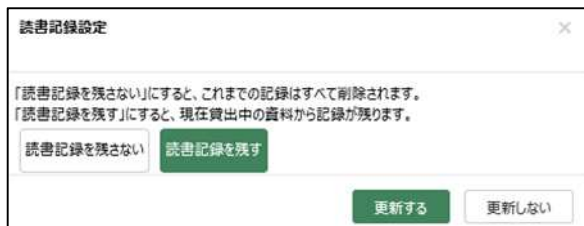
みみずく
のみみちゃん



図書館で借りた本の記録を残すことができます。
記録は利用者のページから確認することができます。
事前のお申込みは不要です。
貸出券番号とパスワードがあればすぐに開始できます。
ご本人以外は読書記録が見られないシステムになっています。
図書館では読書記録の内容についてお答えできません。

利用開始の手続きは PC 版図書館
ホームページで行います。
利用者のページにログインします。
(スマホで操作する場合も PC 版
ホームページから お入りください)

利用者のページの読書記録の画面
から設定を変更します。
初期設定は「読書記録を残さない」
になっています。



「読書記録を残す」を選択して更新します。

ご注意ください!!

スマートフォン版ページでも読書記録を
確認することができます。
(設定の変更は PC 版ホームページのみ
の機能です)

読書記録がある状態で「読書記録を残さない」
に変更すると、今までの記録は全て消去されます。
再び「記録を残す」に設定しても、その時点からの
記録となり、以前の記録は戻りません。

新機能 その 3

WEB から
本のリクエストが
できる！

図書館ホームページから図書館に無い本のリクエスト
ができます。

< ご注意 >

- ・リクエストができるのは戸田市に住んでいる人のみです。
- ・リクエストできるのは図書のみです。(雑誌・コミック・視聴覚資料は対象外)
- ・リクエストできる数は予約と合わせて30件までです。
- ・リクエストいただいてもご希望に添えない場合があります。
また、提供まで数ヶ月お時間をいただく場合があります。



PC 版図書館ホームページから
利用者のページにログインします。
(スマホで操作する場合も PC 版
ホームページから お入りください)

ログインした状態で本の検索をします。



検索結果一覧の中にお探しの本が無い
場合は、右下の「リクエスト登録へ」を
押します。


ログインしていない場合はログイン画面に
移動します。



リクエストしたい資料について
各項目を入力してください。
(入力された情報が少なく、
本の特定ができない場合は
取消となりますのでご注意
ください)

入力が終わったら「登録」
ボタンを押します。

発売日が決まったもの
だけリクエストしてね。
「〇月〇日の 新聞で
見た」などの情報源が
あったら備考欄で教えて
ほしいな



タイトルから「未登録」が取れた後は
予約画面で確認します。

リクエスト登録した資料は利用者の
ページで確認できます。



タイトルの先頭に「未登録」とある時は、発売から間もない
(または発売前)ため、まだ図書館に本のデータがありません。

本のデータが入ってきた時点で
図書館側でリクエストと一致させて
予約をします。
これ以降は「リクエスト」ではなく
「予約」で状況が確認できます。

新機能その

4

スマホから
図書館手続き
ができる！



新規登録や住所変更、貸出券の有効期間更新などの図書館の手続きがスマホやパソコンから行えます。

戸田市スマート申請システム



スマート申請システムでできる
図書館手続きの詳細内容は
こちら(市ホームページ)



初めて利用するときは、戸田市スマート申請システムへの登録が必要です。

スマート申請システムで新規登録、貸出券番号の再発行を申請した場合、従来のカードタイプの貸出券は発行されません。スマートフォンの画面で表示させる「スマホ貸出券」をご利用ください。手続きは即時反映されません。審査がありますので、完了するまで数日かかります。

新機能 その

5

マイナンバー
カードが貸出券
として使える！



戸田市立図書館
マスコットキャラクター
「レミさん」

貸出券とマイナンバーカードを連携させることで、マイナンバーカードが貸出券として使えるようになります。

<ご注意>

初めて利用するときは、図書館カウンターでの手続きが必要です。

図書館の利用が初めての場合は利用登録も一緒に行います。

手続きにはマイナンバーカードの利用者証明用電子証明書
パスワードと券面事項入力補助用パスワードが必要です。

(どちらも数字4ケタ、同一のパスワードにしていることが多いです)

忘れてしまった場合は住民票がある市区町村の窓口にて、パスワードの再設定手続きを行ってください。



マイナンバーカードを使うとどんな良いことがあるの？

署名用電子証明書が搭載されているマイナンバーカードを貸出券と連携させることで貸出券の有効期間が自動で更新されるようになるの。

署名用電子証明書はパソコンやスマートフォンで確定申告をする時などに使う証明書で、利用者証明用電子証明書とは違うので注意してね。

今までは1年に1回、カウンターで本人確認書類を見せて登録情報に変更がないか確認していたわね。今度からは、システム側で署名用電子証明書の状況を確認して、失効していなければ、貸出券の有効期間が自動的に更新されるのよ。

更新の頻度は1か月に1回です。最新の有効期限は図書館ホームページの利用者のページで確認できます。

何らかの理由により有効期間の自動更新ができなかった場合は、カウンターでのお手続きが必要になります。

マイナンバーカードの機能は利用しますが、図書館でマイナンバー(個人番号)は収集しません。


以下の方は自動更新の対象外となります。引続きカウンターで有効期間更新のお手続きをお願いします。

(マイナンバーカードを貸出券として利用することは可能です)

- ・マイナンバーカードに署名用電子証明書が搭載されていない方
- ・市内在勤・在学の方(在勤または在学証明書の確認が必要になるため)

新機能 6

新着資料案内メール



【PC版】

利用者のページ「新着資料案内メール登録一覧」から登録した条件で、図書館の新着資料の案内をメールで受取り出来ます。(配信は毎週木曜日)。

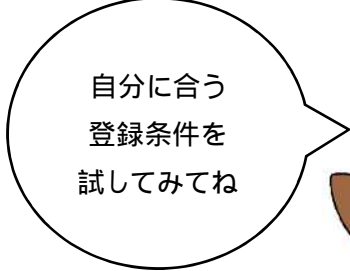
貸出券番号とパスワード、メールアドレスが必要です。



【スマホ版】

図書館ホームページにログインして利用者のページを開き、「新着資料案内メール登録一覧」を選びます。

PC版でもスマホ版でも登録可能です。



「新規に登録する」を押します。メールアドレスを登録していない方は「連絡先(メールアドレス)変更」から登録してください。

条件を登録します。

確認してOKを押したら登録完了です。



登録した内容は削除・変更可能です。

変更

パスワードの文字数が増えます

2024年3月1日以降にパスワードを登録または変更する場合は、10文字以上でアルファベットと数字が含まれていないと登録できません。(記号も使えます)

変更しない場合は、文字数が少ない今までのパスワードをそのままお使いいただけます。